

PRODEJNÍ VITRÍNY TEFCOLD ICE

TEFCOLD®



Novinka



TEFCOLD ICE2

Pultový distributor kopečkové zmrzliny



TEFCOLD ICE3

Pultový distributor kopečkové zmrzliny



Zásobník na nanuky na vyžádání



Podstavec na vyžádání

Popis

Řada TEFCOLD ICE je ideální pro podniky s omezeným prostorem, které však chtějí maximalizovat prodej kopečkové zmrzliny. Distributor zmrzliny ICE je navržen pro pohodlné umístění na pracovní desku či pult a je k dispozici v konfiguraci se dvěma nebo třemi vaničkami. Lze jej použít jak v přední, tak v zadní části podniku, což umožňuje rychlý a efektivní prodej oblíbených zmrzlin. Na vyžádání je možné objednat také vyvýšený podstavec a zásobník na nanuky.

Vlastnosti produktu

- náklon výstavní plochy pro lepší prezentaci
- vhodné pro gastronádoby "napoli" (nejsou součástí)
- snadný přístup k produktům
- rovné výklopné prosklené víko
- statické chlazení
- nastavitelné nožky

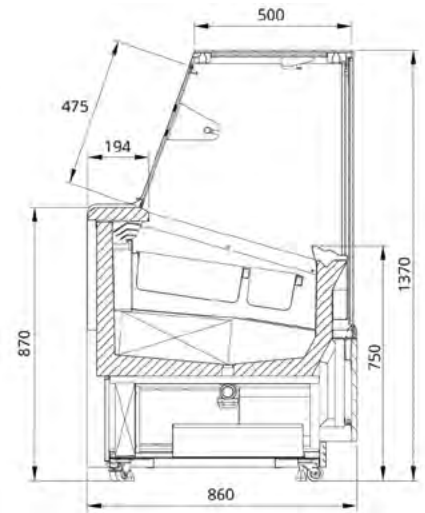
Technické údaje

Teplotní rozsah (°C)	-22 až -10
Typ chladiva	R600a
Typ odtávání	Manuální
Exteriér	Bílá
Interiér	Nerezová ocel
Klimatická třída	4

	Vnější rozměry (Š x H x V) (mm)	Čistá váha (kg)	Spotřeba (kWh/rok)	Výstavní plocha (m²)	Kap.výstavní plochy	En. třída
TEFCOLD ICE2	490 x 790 x 345	26	1049	0,12	2 gastronádoby na zmrzlinu (5 l)	B A F G
TEFCOLD ICE3	654 x 790 x 345	32	1051	0,18	3 gastronádoby na zmrzlinu (5 l)	A A F G



Pozor na velké rozměry



Technické údaje

Teplotní rozsah (°C)	-22 až -12
Typ chladiva	R290
Typ odtávání	Automatické, horkými parami
Exteriér	Výběr barev
Interiér	Nerezová ocel
Klimatická třída	4

Vlastnosti produktu

- ventilované chlazení
- vestavěný agregát
- digitální termostat
- automatické odtávání
- automatické odpařování kondenzátu
- čelní sklo dvojitě s černým sítotiskem
- čelní a boční vyhřívaná izolační skla
- nerezová výstavní plocha
- nerezová odkládací deska
- výklopné zadní plexi krytí
- opláštění MDF
- LED osvětlení - barva bílá teplá
- nastavitelné nožky
- maximální teplota okolí +30 °C a vlhkost 55 %
- GN nejsou součástí

Popis

NA OBJEDNÁVKU

- verze bez opláštění: sleva 4 % z doporučené ceny
- osvětlení podstavce
- oplach kleští
- bez příplatku: LED osvětlení - barva bílá studená
- gastronádoby 5,0 l (165 x 360 x 120 mm)
- profilování dřeva - vzor čokoláda
- jiné barevné provedení MDF
- jiné barevné provedení RAL

	Vnější rozměry (Š x H x V) (mm)	Čistá váha (kg)	Spotřeba (kWh/rok)	Příkon (W)	Výstavní plocha (m²)	Kap.výstavní plochy	Kapacita uskladnění	En. třída
Juka Raffaello ICE (RFI) 10	1375 x 865 x 1370	200	6570	2350	0,58	10 gastronádob na zmrzlinu (5 l)	Bez úložného prostoru	
Juka Raffaello ICE (RFI) 4	635 x 865 x 1370	120	3285	1775	0,23	4 gastronádoby na zmrzlinu (5 l)	Bez úložného prostoru	

PRODEJNÍ VITRÍNY
TEFCOLD MIRABELLA

TEFCOLD® 



TEFCOLD MIRABELLA 7

Distributor zmrzliny



Pevná kolečka



Snadno přístupný úložný prostor

Popis

Distributory zmrzliny řady Mirabella představují krok kupředu v designu i prezentaci produktů, což pomáhá přilákat zákazníky. Distributory Mirabella jsou samozřejmě vhodné pro standardní gastronádoby na zmrzlinu GN 360x165x120 mm (nejsou součástí balení) a pod vystavenou zmrzlinou se nachází úložný prostor pro snadné doplňování nejprodávanějších příchutí.

Vlastnosti produktu

- rovná prosklená vrchní část
- vhodné pro gastronádoby "napoli" (nejsou součástí)
- úložný prostor pod koši
- vnitřní LED osvětlení s vypínačem
- statické chlazení
- digitální termostat a teplotní displej
- plně automatický provoz
- výklopné zadní krytí
- kolečka

Technické údaje

Teplotní rozsah (°C)	-20 až -5
Typ chladiva	R290
Typ odtávání	Automatické
Exteriér	Antracit RAL 7016
Interiér	Šedá / Nerezová ocel
Klimatická třída	4

	Vnější rozměry (Š x H x V) (mm)	Čistá váha (kg)	Spotřeba (kWh/rok)	Příkon (W)	Výstavní plocha (m²)	Kap.výstavní plochy	Kapacita uskladnění	En. třída
TEFCOLD MIRABELLA 6	1187 x 677 x 1190	117	3924	500	0,36	6 gastronádob na zmrzlinu (5 l)	12 gastronádob na zmrzlinu (5 l)	
TEFCOLD MIRABELLA 7	1337 x 677 x 1190	124	4212	580	0,42	7 gastronádob na zmrzlinu (5 l)	16 gastronádob na zmrzlinu (5 l)	
TEFCOLD MIRABELLA 9	1652 x 677 x 1190	136	5201	700	0,53	9 gastronádob na zmrzlinu (5 l)	21 gastronádob na zmrzlinu (5 l)	

TEFCOLD BERMUDA RV10

Distributor kopečkové zmrzliny



Pevná kolečka



Snadno přístupný
úložný prostor



Novinka



Pozor na velké
rozměry

TEFCOLD BERMUDA RV13

Distributor kopečkové zmrzliny

Popis

Řada Bermuda je k dispozici ve dvou velikostech, na 10 nebo 13 vaniček na zmrzlinu (365*160*120 mm), které nejsou součástí. Distributor je vybaven ventilovaným chlazením, které zajišťuje, že zmrzlina bude mít ideální teplotu pro servírování. Navíc je distributor vybaven samostatným chlazeným úložným prostorem. Distributory Bermuda mají oblé sklo, které je elegantní, praktické a především vyhřívané, což zabraňuje rosení. Kromě toho jsou vybaveny kolečky pro snadný pohyb, vnitřním LED osvětlením a praktickým nočním krytím, které zajišťuje optimální hygienu a udržuje ideální teplotu zmrzliny. Exteriér je v šedé barvě. Díky výjimečné kombinaci kvality a cenové dostupnosti je řada Bermuda mezi prodejci zmrzliny oblíbenou volbou.

Vlastnosti produktu

- dokonalá distribuce teploty
- vyhřívané sklo zabraňující kondenzaci
- vhodné pro gastronádoby "napoli" (nejsou součástí)
- vnitřní LED osvětlení s vypínačem
- digitální termostat a teplotní displej
- snadno přístupný úložný prostor
- noční roleta pro udržení teploty
- ventilované chlazení
- automatické odmrazování

Technické údaje

Teplotní rozsah (°C)	-20 až -14
Typ chladiva	R290
Typ odtávání	Automatické, horkými parami
Exteriér	Šedá
Interiér	Bílá lakovaná ocel
Klimatická třída	7

	Vnější rozměry (Š x H x V) (mm)	Čistá váha (kg)	Spotřeba (kWh/rok)	Příkon (W)	Výstavní plocha (m ²)	Kap.výstavní plochy	Kapacita uskladnění	En. třída
TEFCOLD BERMUDA RV10	1340 x 800 x 1343	180	8030	770	0,65	10 gastronádob na zmrzlinu (5 l)	10 gastronádob na zmrzlinu (5 l)	
TEFCOLD BERMUDA RV13	1670 x 800 x 1343	200	8322	1340	0,84	13 gastronádob na zmrzlinu (5 l)	14 gastronádob na zmrzlinu (5 l)	


PRODEJNÍ VITRÍNY

TEFCOLD BERMUDA VIEW

TEFCOLD®

TEFCOLD BERMUDA VIEW RV10

Distributor kopečkové zmrzliny



Pevná kolečka



Snadno přístupný úložný prostor



TEFCOLD BERMUDA VIEW RV13

Distributor kopečkové zmrzliny



Novinka



Pozor na velké rozměry



Nutná profesionální instalace

Popis

Řada Bermuda View je k dispozici ve dvou velikostech, buď na 10 nebo 13 vaniček na zmrzlinu 360*165*120 mm, které nejsou součástí. Distributor je vybaven ventilovaným chlazením, které zajišťuje, že zmrzlina bude mít ideální teplotu pro servírování. Navíc je distributor vybaven samostatným chlazeným úložným prostorem. Distributory Bermuda View mají nižší oblé sklo, které umožňuje lepší náhled na vystavenou zmrzlinu. Sklo je elegantní, praktické a především vyhřívané, což zabraňuje rosení. Kromě toho jsou vybaveny kolečky pro snadný pohyb, vnitřním LED osvětlením a praktickým nočním krytím, které zajišťuje optimální hygienu a udržuje ideální teplotu zmrzliny. Díky výjimečné kombinaci kvality a cenové dostupnosti je řada Bermuda mezi prodejci zmrzliny oblíbenou volbou.

Vlastnosti produktu

- dokonalá distribuce teploty
- vyhřívané sklo zabraňující kondenzaci
- vhodné pro gastronádoby "napoli" (nejsou součástí)
- vnitřní LED osvětlení s vypínačem
- digitální termostat a teplotní displej
- snadno přístupný úložný prostor
- noční roleta pro udržení teploty
- ventilované chlazení
- automatické odmrazování

Technické údaje

Teplotní rozsah (°C)	-20 až -14
Typ chladiva	R290
Typ odtávání	Automatické, horkými parami
Exteriér	Bílá
Interiér	Bílá
Klimatická třída	7

	Vnější rozměry (Š x H x V) (mm)	Čistá váha (kg)	Spotřeba (kWh/rok)	Příkon (W)	Výstavní plocha (m ²)	Kap.výstavní plochy	Kapacita uskladnění	En. třída
TEFCOLD BERMUDA VIEW RV10	1340 x 814 x 1354	195	8213	1250	0,65	10 gastronádob na zmrzlinu (5 l)	10 gastronádob na zmrzlinu (5 l)	
TEFCOLD BERMUDA VIEW RV13	1670 x 814 x 1354	235	8322	1600	0,84	13 gastronádob na zmrzlinu (5 l)	14 gastronádob na zmrzlinu (5 l)	



Novinka



Pozor na velké rozměry



Nutná profesionální instalace

Popis




Hledáte kvalitní distributor kopečkové zmrzliny, který nebude zabírat ve vaší malé kavárně nebo obchodě příliš mnoho místa? Už nemusíte, pořídte si model FIJI. Tento distributor kopečkové zmrzliny je vybaven ventilovaným chlazením, které je ideální pro udržení kvality a konzistence vaší zmrzliny. S hloubkou pouhých 630 mm je tato vitrína na zmrzlinu kompaktní a ideální do menších prostor. Kromě toho je vybavena kolečka pro snadný pohyb, vnitřním LED osvětlením a praktickými výklopnými zadními dvířky, která zajišťují optimální hygienu a udržují ideální teplotu zmrzliny. Distributor je vhodný pro gastronádoby na zmrzlinu 360*165*120 mm, které nejsou součástí.

Vlastnosti produktu

- plně automatický provoz
- ventilované chlazení
- oblé předné sklo
- vnitřní LED osvětlení s vypínačem
- digitální termostat a teplotní displej
- výklopné zadní krytí
- vhodné pro gastronádoby "napoli" (nejsou součástí)
- kolečka

Technické údaje

Teplotní rozsah (°C)	-18 až -14
Typ chladiva	R290
Typ odtávání	Horkými parami
Exteriér	Bílá
Interiér	Bílá
Klimatická třída	4

	Vnější rozměry (Š x H x V) (mm)	Čistá váha (kg)	Spotřeba (kWh/rok)	Příkon (W)	Výstavní plocha (m ²)	Kap.výstavní plochy	Kapacita uskladnění	En. třída
TEFCOLD FIJI 4	824 x 630 x 1247	67	2373	555	0,24	4 gastronádoby na zmrzlinu (5 l)	Bez úložného prostoru	 C A+ G
TEFCOLD FIJI 6	1214 x 630 x 1247	99	3099	900	0,36	6 gastronádob na zmrzlinu (5 l)	Bez úložného prostoru	 C A+ G
TEFCOLD FIJI 7	1354 x 630 x 1247	110	3468	900	0,42	7 gastronádob na zmrzlinu (5 l)	Bez úložného prostoru	 C A+ G

PRODEJNÍ VITRÍNY

TEFCOLD ISABELLA

TEFCOLD®



Novinka



Pozor na velké rozměry



Nutná profesionální instalace

Popis

Řada ISABELLA nabízí prostorný distributor kopečkové zmrzliny s kapacitou 10 nebo 13 vaniček na zmrzlinu se statickým chlazením. Oblé sklo zajišťuje skvělou prezentaci zmrzliny, která zákazníky jistě zaujme, zadní strana je prakticky uzpůsobena pro rychlou a pohodlnou obsluhu. Distributory ISABELLA jsou samozřejmě vhodné pro standardní gastronádoby na zmrzlinu GN 360x165x120 mm (nejsou součástí balení). Díky úložnému prostoru ve spodní části je doplňování čerstvé zmrzliny během špičky rychlé a snadné, protože není nutné opouštět distributor. Kromě toho je ISABELLA vybavena kolečky, které usnadňují její přemístování, má vnitřní LED osvětlení, které krásně nasvítí vaši zmrzlinu.

Vlastnosti produktu

- plně automatický provoz
- ochranný kryt z oblého skla
- statické chlazení
- vhodné pro gastronádoby "napoli" (nejsou součástí)
- vnitřní LED osvětlení s vypínačem
- snadno přístupný úložný prostor
- digitální termostat a teplotní displej
- noční roleta pro udržení teploty
- kolečka

Technické údaje

Teplotní rozsah (°C)	-16 až -14
Typ chladiva	R290
Typ odtávání	Horkými parami
Exteriér	Šedá
Interiér	Bílá
Klimatická třída	4

	Vnější rozměry (Š x H x V) (mm)	Čistá váha (kg)	Spotřeba (kWh/rok)	Příkon (W)	Výstavní plocha (m ²)	Kap.výstavní plochy	Kapacita uskladnění	En. třída
TEFCOLD ISABELLA 10LX	1317 x 906 x 1372	132	3504	550	0,59	10 gastronádob na zmrzlinu (5 l)	10 gastronádob na zmrzlinu (5 l)	
TEFCOLD ISABELLA 13LX	1647 x 906 x 1372	192	4322	1240	0,77	13 gastronádob na zmrzlinu (5 l)	14 gastronádob na zmrzlinu (5 l)	



Novinka



Pozor na velké rozměry



Nutná profesionální instalace



Popis



Distributory kopečkové zmrzliny řady MILLENNIUM LX jsou k dispozici ve velikostech, do kterých se vejde 12 až 24 vaniček na zmrzlinu. Distributory MILLENNIUM jsou samozřejmě vhodné pro standardní gastronádoby na zmrzlinu GN 360x165x120 mm (nejsou součástí balení). Tento prémiový distributor zmrzliny se stylovým oblým sklem tak může prezentovat širokou škálu lahodných chutí. Účinné ventilované chlazení zajišťuje rovnoměrné chlazení zmrzliny, takže má ideální teplotu pro snadné nabírání. Sklo je vyhříváno, aby se zabránilo orosení.

Vlastnosti produktu

- prémiový design
- vynikající prezentace produktů
- plně automatický provoz
- ventilované chlazení
- vhodné pro gastronádoby "napoli" (nejsou součástí)
- vyhřívané sklo zabraňující kondenzaci
- dvojitě izolační sklo po stranách
- vnitřní LED osvětlení s vypínačem
- hydraulicky zvedací oblé sklo pro snadné čištění
- digitální termostat a teplotní displej
- noční roleta pro udržení teploty

Technické údaje

Teplotní rozsah (°C)	-20 až -14
Typ chladiva	R290
Typ odtávání	Automatické, horkými parami
Exteriér	Bílá
Interiér	Nerezová ocel
Klimatická třída	7

	Vnější rozměry (Š x H x V) (mm)	Čistá váha (kg)	Spotřeba (kWh/rok)	Příkon (W)	Výstavní plocha (m²)	Kap.výstavní plochy	Kapacita uskladnění	En. třída
TEFCOLD MILLENNIUM LX12	1166 x 1080 x 1356	250	7456	1400	0,71	12 gastronádob na zmrzlinu (5 l)	Bez úložného prostoru	
TEFCOLD MILLENNIUM LX16	1496 x 1080 x 1356	270	11504	2340	0,95	16 gastronádob na zmrzlinu (5 l)	Bez úložného prostoru	
TEFCOLD MILLENNIUM LX18	1661 x 1080 x 1356	270	10445	2450	1,07	18 gastronádob na zmrzlinu (5 l)	Bez úložného prostoru	
TEFCOLD MILLENNIUM LX20	1826 x 1080 x 1356	363	11076	2560	1,19	20 gastronádob na zmrzlinu (5 l)	Bez úložného prostoru	
TEFCOLD MILLENNIUM LX24	2156 x 1080 x 1356	412	12410	2640	1,43	24 gastronádob na zmrzlinu (5 l)	Bez úložného prostoru	

PRODEJNÍ VITRÍNY

TEFCOLD MILLENNIUM ST

TEFCOLD®



Novinka



Pozor na velké rozměry



Nutná profesionální instalace



Popis

Distributory kopečkové zmrzliny řady MILLENNIUM ST jsou k dispozici ve velikostech, do kterých se vejde od 12 do 24 vaniček. Distributory MILLENNIUM jsou samozřejmě vhodné pro standardní gastronádoby na zmrzlinu GN 360x165x120 mm (nejsou součástí balení). Tento prémiový distributor zmrzliny s moderním rovným sklem tak může prezentovat širokou škálu lahodných chutí. Účinné ventilované chlazení zajišťuje rovnoměrné chlazení zmrzliny, takže má ideální teplotu pro snadné nabírání. Sklo je vyhříváné, aby se zabránilo orosení, a je vybaveno stahovací roletou.

Vlastnosti produktu

- prémiový design
- skvělá viditelnost produktů
- rovná prosklená vrchní část
- plně automatický provoz
- ventilované chlazení
- vhodné pro gastronádoby "napoli" (nejsou součástí)
- vnitřní LED osvětlení s vypínačem
- digitální termostat a teplotní displej
- přední prosklené křídlové dveře (na vyžádání)
- dvojitě izolační sklo po stranách
- vyhříváné sklo zabraňující kondenzaci

Technické údaje

Teplotní rozsah (°C)	-20 až -14
Typ chladiva	R290
Typ odtávání	Automatické, horkými parami
Exteriér	Bílá
Interiér	Nerezová ocel
Klimatická třída	7

	Vnější rozměry (Š x H x V) (mm)	Čistá váha (kg)	Spotřeba (kWh/rok)	Příkon (W)	Výstavní plocha (m²)	Kap.výstavní plochy	Kapacita uskladnění	En. třída
TEFCOLD MILLENNIUM ST12	1166 x 1054 x 1356	235	7239	1400	0,71	12 gastronádob na zmrzlinu (5 l)	Bez úložného prostoru	D A ↑ G
TEFCOLD MILLENNIUM ST16	1496 x 1054 x 1356	270	11169	2340	0,95	16 gastronádob na zmrzlinu (5 l)	Bez úložného prostoru	E A ↑ G
TEFCOLD MILLENNIUM ST18	1661 x 1054 x 1356	270	10342	2450	1,07	18 gastronádob na zmrzlinu (5 l)	Bez úložného prostoru	D A ↑ G
TEFCOLD MILLENNIUM ST20	1826 x 1054 x 1356	363	10859	2560	1,19	20 gastronádob na zmrzlinu (5 l)	Bez úložného prostoru	D A ↑ G
TEFCOLD MILLENNIUM ST24	2156 x 1054 x 1356	412	12410	2640	1,43	24 gastronádob na zmrzlinu (5 l)	Bez úložného prostoru	D A ↑ G